




## KARTA INFORMACYJNA

Model	EIT5355XPG	
Wskaźnik efektywności elektrycznej (EEI cavity)	95,2	
Liczba komór	1	
Źródło ciepła (energia elektryczna lub gazowa)		
Polemności komory (l)	70	
Rodzaj oświetlenia	FLUOROWIEC	
Klasa efektywności energetycznej źródła światła	G	
Typ płyty	*elektryczna	
Ilość elektrycznych pól lub obszarów grzejnych	4	
Technologia grzejna (indukcyjne pola lub obszary grzejne, promiennikowe pola grzejne, płyty lite)	Indukcja	
W przypadku okrągłych pól grzejnych: średnica powierzchni użytecznej dla każdego pola grzejnego elektrycznego w zaokrągleniu do 5 mm (Ø cm)	18,5	21
W przypadku pól grzejnych innych niż okrągłe: długość i szerokość powierzchni użytecznej dla każdego pola grzejnego	18,5	14,8
Długość [cm]		
Szerokość [cm]		
Zużycie energii dla każdego pola lub każdego obszaru grzejnego w przeliczeniu na kg (EC <sub>electric hob</sub> ) - [Wh/kg]	172,5	171,4
	172,5	170,5
Zużycie energii przez płytę grzejną w przeliczeniu na kg (EC <sub>electric hob</sub> ) - [Wh/kg]	174,0	
Liczba palników gazowych	-	
Efektywność energetyczna dla każdego palnika gazowego.(EE <sub>gas burner</sub> /gas burner)		
Efektywność energetyczna płyty grzejnej gazowej (EE <sub>gas hob</sub> ) - [Wh/kg]	-	